

非典型社群網站資料備份操作說明

112年3月

1. 登入非典型社群（<https://proteacher-forum.moe.edu.tw/>）首頁後，點選右上方「個人資訊」。



2. 於網頁右上方點選「個人資料匯出」。



【第一種方式：存成網頁，保留照片等檔案】

3-1. 於頁面中下載整個網頁。

為使中小學校長暨教師瞭解非典型社群之功能與操作，
平臺將於110年8月辦理非典型社群線上研習，
敬邀各位師長報名參與。

- 一、依據臺教師(三)字第1100103108號函辦理。
- 二、辦理時間：8/23(一)、8/24(二)、8/26(四)、8/27(五)
- 三、課程介紹：

- 1. 非典型社群的功能與特色以及操作方式
- 2. 電腦實機上線操作教學

四、報名網址：

<https://forms.gle/ZPWtiSCHhok4MbfU6>

五、非典型社群教學網址：

<https://youtu.be/drZlKxDZhDg>

夥伴好，請幫忙看看可否編輯我的主題，謝謝

Test123

Test1234

發布主題後，刪除貼文之練習

點選更多

在點選刪除

發布主題0823



於本頁面點選右鍵選擇「另存新檔」
進行備份

3-2. 於「檔案名稱」輸入要儲存檔案的名稱後點選「存檔」即完成備份。

夥伴好，請幫忙看看可否編輯我的主題，謝謝

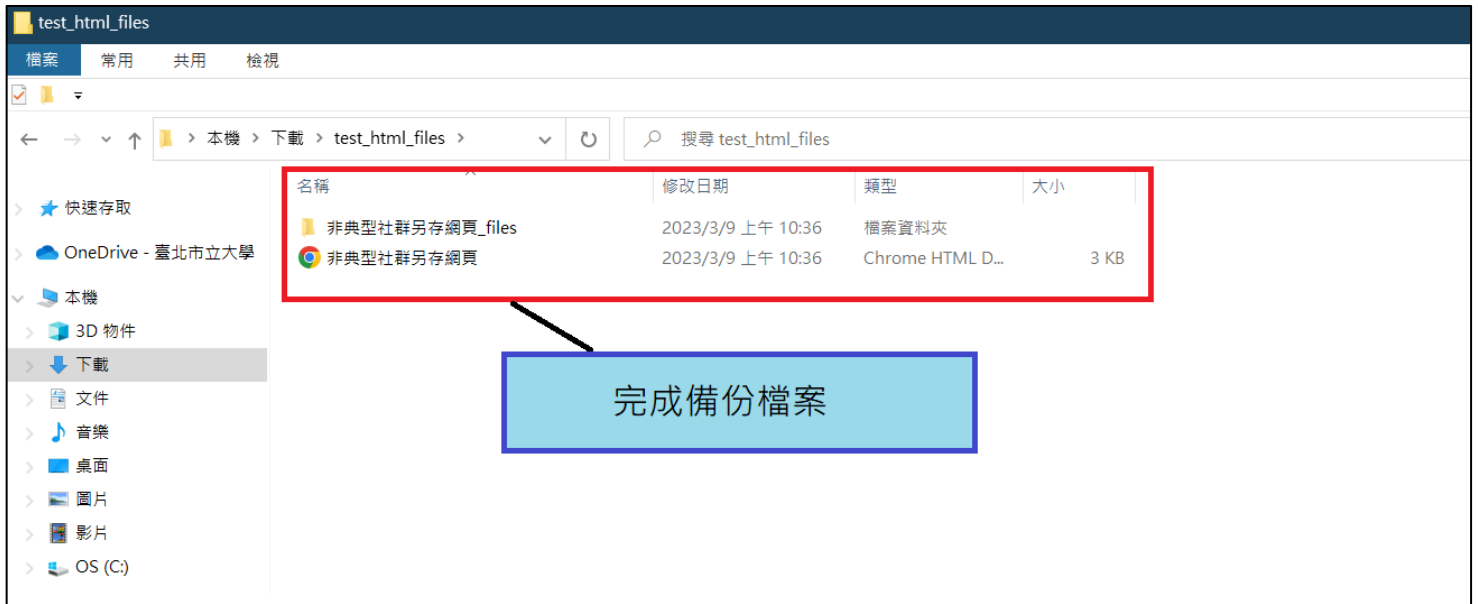
Test123

Test1234

發布主題後，刪除貼文之練習

點選更多
在點選刪除

3-3. 成功下載示意圖。



【第二種方式：存成PDF】

4-1. 於頁面中點選滑鼠右鍵選擇列印進行備份。

為使中小學校長暨教師瞭解非典型社群之功能與操作，
平臺將於110年8月辦理非典型社群線上研習，
敬邀各位師長報名參與。

- 一、依據臺教師(三)字第1100103108號函辦理。
- 二、辦理時間：8/23(一)、8/24(二)、8/26(四)、8/27(五)
- 三、課程介紹：

1. 非典型社群的功能與特色以及操作方式
2. 電腦實機上線操作教學

四、報名網址：

<https://forms.gle/ZPWtiSCHhok4MbfU6>

五、非典型社群教學網址：

<https://youtu.be/drZlkxDZhDg>

夥伴好，請幫忙看看可否編輯我的主題，謝謝

Test123

Test1234

發布主題後，刪除貼文之練習

點選更多

在點選刪除

發布主題0823



於本頁面點選右鍵選擇「列印」
進行備份

4-2. 列印時選擇「另存為PDF」儲存檔案。

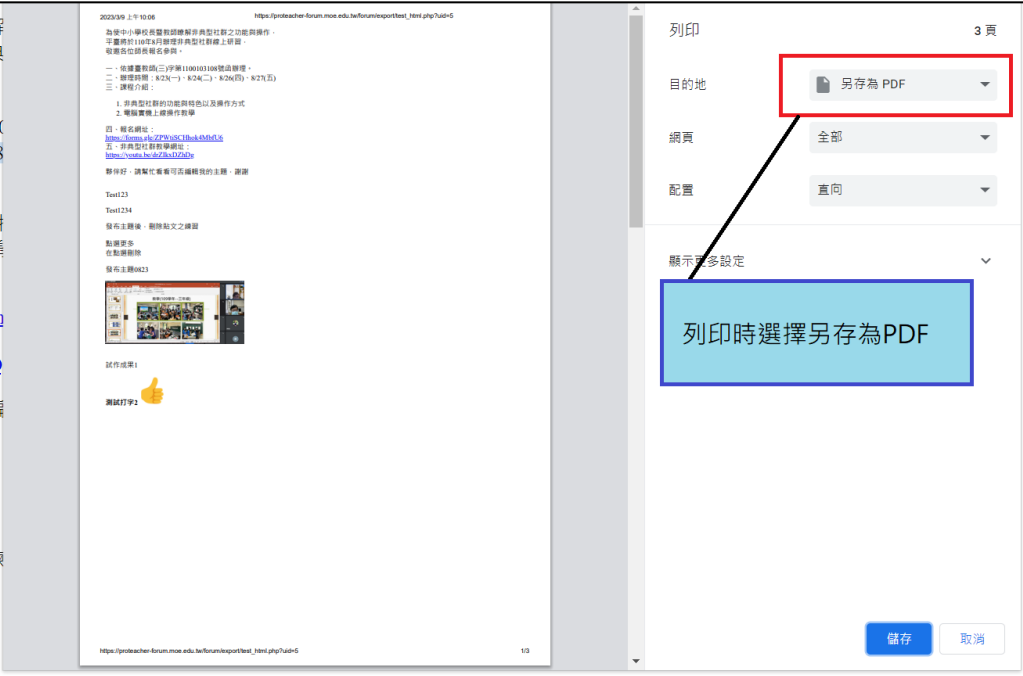
為使中小學校長暨教師瞭解
平臺將於110年8月辦理非典
敬邀各位師長報名參與。

一、依據臺教師(三)字第110
二、辦理時間：8/23(一)、8
三、課程介紹：
1. 非典型社群的功能與特
2. 電腦實機上線操作教

四、報名網址：
<https://forms.gle/ZPWtiSCHh>
五、非典型社群教學網址：
<https://youtu.be/drZlkxZzhD>

夥伴好，請幫忙看看可否編

Test123
Test1234
發布主題後，刪除貼文之練
點選更多
在點選刪除
發布主題0823

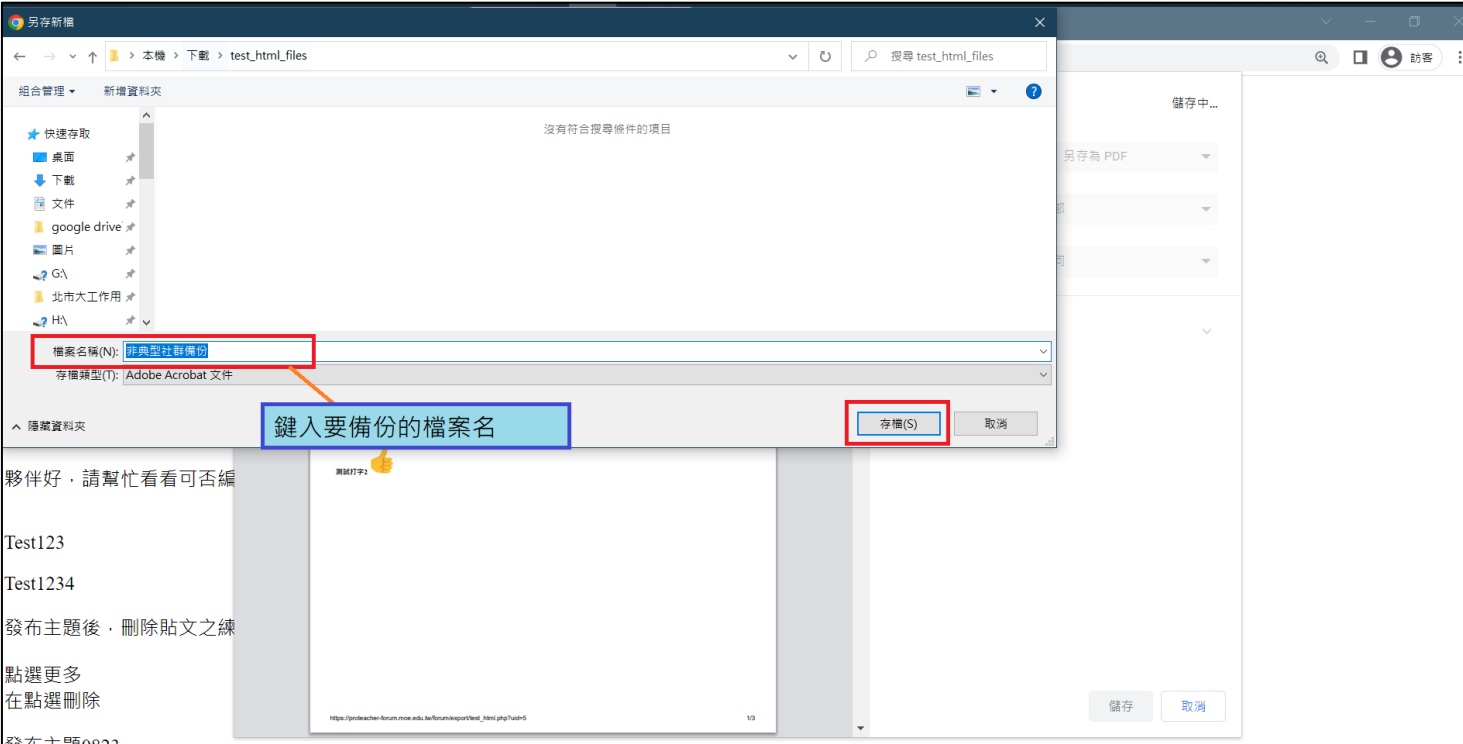


2023/9 上午 10:08
https://proteacher-forum.moe.edu.tw/forum/report/test_html.php?uid=5
為使中小學校長暨教師瞭解非典型社群之功能與操作，
平臺將於110年8月辦理非典型社群教學上研習，
敬邀各位師長報名參與。
一、依據臺教師(三)字第1100031004號函辦理。
二、辦理時間：8/23(一)、8/24(二)、8/26(四)、8/27(五)
三、課程介紹：
1. 非典型社群的功能與特色以及操作方式
2. 電腦實機上線操作教學
四、報名網址：
<https://forms.gle/ZPWtiSCHh>
五、非典型社群教學網址：
<https://youtu.be/drZlkxZzhD>
夥伴好，請幫忙看看可否編
Test123
Test124
發布主題後，刪除貼文之練
點選更多
在點選刪除
發布主題0823

列印 3 頁
目的地 另存為 PDF
網頁 全部
配置 直向
顯示更多設定
儲存 取消

列印時選擇另存為PDF

4-3. 於「檔案名稱」輸入要儲存檔案的名稱後點選「存檔」即完成備份。

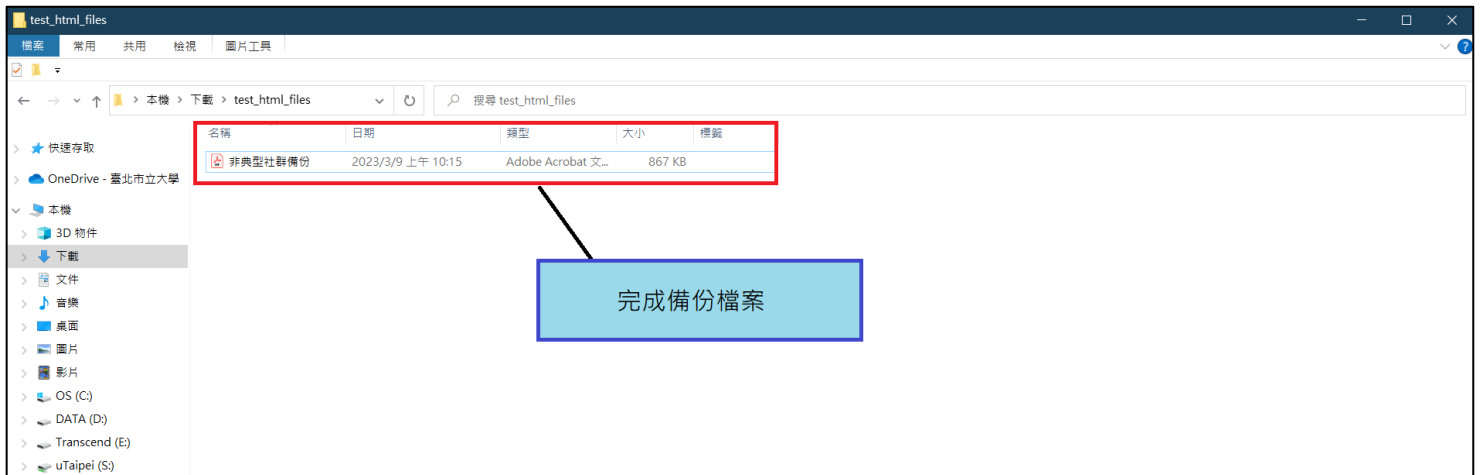


夥伴好，請幫忙看看可否編

Test123
Test1234
發布主題後，刪除貼文之練
點選更多
在點選刪除
發布主題0823

另存新檔
本機 > 下載 > test_html_files
搜尋 test_html_files
組合管理 新增資料夾
快速存取
桌面
下載
文件
google drive
圖片
GA
北市大工作用
HN
檔案名稱(N): 請完成註冊備份
存檔類型(T): Adobe Acrobat 文件
隱藏資料夾
鍵入要備份的檔案名
存檔(S) 取消

4-4. 成功下載示意圖。



提醒事項：

1. 所有由教師個人發布的主題皆會存取於同一份檔案，若需**辨別文章所屬社群**，敬請於**112年6月30日(星期五)前**至**非典型社群網站**完成查閱。
2. 其他操作問題，請洽校長暨教師專業發展支持平臺**客服電話02-23113040**分機**8308、8309、8435**，或Email至**proteacher@go.utaipei.edu.tw**。