

讀書經驗分享

301

黃安利

成大經濟學系



讀書前的準備

1. 高一、二的課本、參考書整理出來，並按照科目排好，這樣以後要查閱時會較方便。
2. 準備多入資料夾，放置講義、考卷按照科目，因為上暑輔以後會有大量的考卷和講義。
3. 找出自己適合的讀書場所！(在校留晚自習、圖書館、K書中心、補習班的自習室等等)，因為大部分人在家裡會怠惰，或許也會眷戀家裡煮的午、晚餐，但只要忍一時，就有更好的機會等著你們。



大方向

1. 暑假(尤其是暑輔前)是關鍵，要趁此時衝弱科(尤其是主科)，開學後就沒那麼多時間了。

2. 歷屆考題要多做！(至少做5年以上)(可以每週做一回)，這樣會比較清楚考題類型、什麼較易考，也比較不會在大考時亂了手腳。不會的觀念可以在課本上圈出來，圈多了，就知道什麼較易考。

3. 除了學校的進度，自己也要盡量安排自己的進度，可以排計畫表，但不用一次排太多天，這樣可以因沒讀完而調整自己的進度，也不會因太多進度的未完成而

一天	讀書時數
早上	3小時
下午	4小時
晚上	3小時

喪失信心，不想讀書。書本來就沒辦法全部都讀熟，最重要的是盡自己最大的努力去讀。

4. **各科都不要放棄**。有強項會更好，尤其是和自己想要科系優先採計的科目。

便當理論：每個便當都會有主菜跟配菜，主菜的分量佔的最重，但也不要忘了配菜，不然會營養不良的。讀書也是一樣，有主科(國、英、數)跟副科(社會、自然)，讀書主科要放最多心力(要佔1/2)，但副科也要讀(各占1/4)，

主科平常就要打基礎。不要把雞蛋在同一個籃子中，當一科失常時，還有其他科可以補，且成績也會被難易程度影響。



新宿弁当

國文

上課認真聽(文言文最好每個字都能知道意思、修辭ex: 錯綜、互文等要記), 語練(題目有課文中沒有的解釋就可以抄課本上)、補充、閱測300則認真寫, 國學概要、論孟也要認真讀。用心訂正考卷, 並把不會的記起來、補充在課本上, 無形中實力就會培養出來。我平常看課文會搭配小本去讀, 這樣會幫助理解課文內容, 遇到翻譯題也較能正確翻出來。我還會把小本後面的每課賞析貼在課本上, 因為從賞析更能了解作者想表達的內容和寫作技巧, 可以幫助作答。大考中心公布的40篇文言選文要讀熟(外面有賣, 但幾乎全在課本、補充就可找到, 學測高三的課文不太會考)。

40篇文言選文

<http://chincenter.fg.tp.edu.tw:8080/Lists.do?selected=1&action=list&table=articles&actionTable=originals>

英文

除了平常背單字，高二升高三的暑假開始，我會買題目來做(ex:閱測、翻譯、克漏字)。單字因為很多，所以可以先做歷屆考題或是買大考常考頻率的單字題目來做。閱測(每題佔**2**分，沒有好好把握起來，分數就會差很多喔)、翻譯要天天做，語感才不會消失，而且多練習，就會進步，在大考時也才不會慌。較易搞混的單字或常出現但又記不熟的單字可以記在筆記本上。如果想要加強英文作文，可以**1、2**週寫一篇作文給英文老師改。

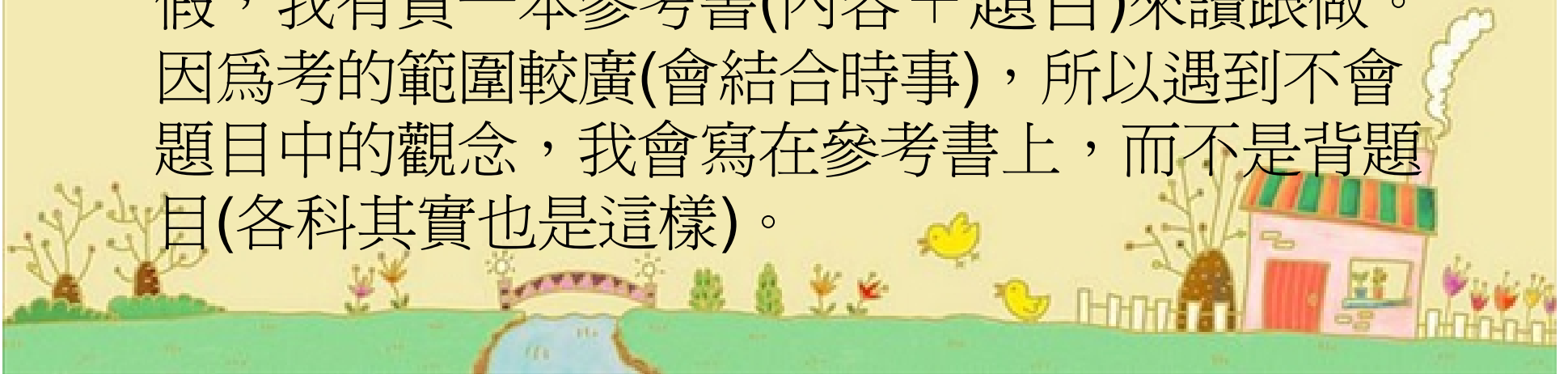


數學

我國中的數學成績並不好，但上高中後，上課認真聽，我高一、二時會利用星期天早上到下午1.2點時算數學，遇到不懂的題目下課就會盡量問老師。文組平常較少算數學，所以自己要抽出時間算數學和多問問題。高二升高三時，沒補習的人可以買一本詳解看得懂的講義，自己安排進度做。然後考試的臨場感也是很重要的，看到不會做的題目，絕對不能慌，慌的話，反而原本會的題目，也突然不會做了，首先要讓自己冷靜下來，慢慢想題目中有哪些條件能用上，努力到最後一刻。做題目的順序：單選→選填→多選(單選、選填可互換)，學測不倒扣，不會的也就盡量猜，但先做自己覺得能解出的題目。

社會


- **歷史**：課本看熟，重大事件的時間、世紀要記熟，這樣也比較好作答，作業不要用抄的。做題目時要找出關鍵字(可從年代或特色去判斷)。
- **地理**：課本的圖要看熟，農牧業、洋流、氣候等也要記熟，然後多做題目。
- **公民**：因為課本較冗長，所以高二升高三的暑假，我有買一本參考書(內容+題目)來讀跟做。因為考的範圍較廣(會結合時事)，所以遇到不會題目中的觀念，我會寫在參考書上，而不是背題目(各科其實也是這樣)。



自然

- 生物、地科要好好把握，尤其是生物，較好拿分。如果想要好好加強自然，暑假是最好的時機(但主要心力還是放在主科)，開學後就沒那麼多時間了，主要是把高一的讀熟，物理、化學幾沒辦法讀完，就讀常考範圍(外面的參考書有標示)。接著就盡量猜！可以多做歷屆考題，這樣也會越來越會猜對。然後，10.11月學校會開自然課程，可以去聽聽看。





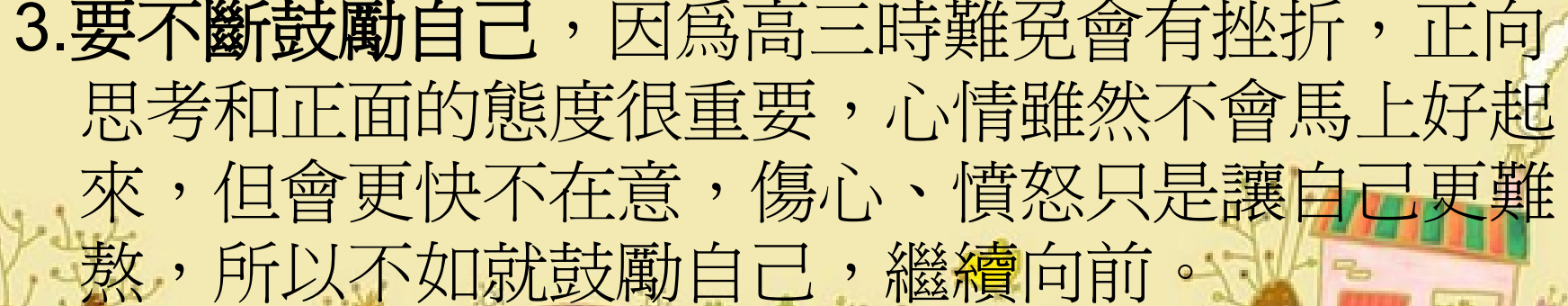
心態

1.不要預設立場跟結果，但要盡快找到自己的目標，這樣也會知道自己更需要加強哪一科。

推薦網站：[漫步在大學](#)

2.我高三時有把自己的目標貼在牆上，雖然沒有完全達成，但天天看著目標，就會更有讀書動力，這樣無形中就會有正面效果(目標可以隨著自己的成績或興趣去調整)。

3.要不斷鼓勵自己，因為高三時難免會有挫折，正向思考和正面的態度很重要，心情雖然不會馬上好起來，但會更快不在意，傷心、憤怒只是讓自己更難熬，所以不如就鼓勵自己，繼續向前。



4.心情不好時，也可以找朋友、輔導老師、自己信任的老師多聊聊，不要悶在心中。

身體

身體很重要，我自己不適合熬夜，所以大部分都**11**點多就睡了，但早上**5**點多會起來讀點書。除了體育課，星期天會去跳繩**600**下，這樣會較有體力，也會抒解壓力。快發燒時，可以多喝水，調節體溫。



補充

課本畫重點用**2種顏色**，內容以數字標示。我平常畫重點會用黃色和橘色的蠟筆(也可用藍筆和紅筆，只要自己喜歡就好)，因為這樣比較能將內容分出層次，雖然會花較多時間，但考前沒時間時，就只要看過自己畫的部分就好了。國文：避免太花，題解、作者、賞析我都用黃筆。英文：那一課文的**2個**主要句型用黃筆，其它片語或是重要的連接詞、關係代名詞用橘筆。數學：課本中的公式、較難或一直做錯的題目也會用黃筆圈起來。社會：主要標題(思想、人物、戰爭、條約、地形、制度等)和意義會用黃筆，其他較不重要的用橘筆。另外，有些較長的內容，可用圓子筆標出第**1、2、3(a、b、c)**點，會較有條理，也更容易記起來。



選系過程

- 1.我高一下時，輔導室有做性向測驗，那時我有分析測驗的結果，而且因為對數學蠻有興趣，表現也不錯，所以選擇商學院，因而選了文組。
- 2.高二升高三的暑假還會再做一次別的性向測驗(要照實寫，不要受到家人影響，不喜歡就勾不喜歡，這樣才能測出較真實的結果)，結果我是落在經濟和財金，經濟學是比較偏理論，而且那時覺得財金的出路較好，所以那時的目標是財金系。
- 3.我有去[中興大學查財金系](#)的課程規劃(會有明確寫出必修和選修科目)。所以如果對哪一科系較有興趣，可以去你較想要的大學查課程規劃，看課程是不是自己要的。[成大經濟](#)

- 4.但後來和我爸媽的朋友吃飯，那個人是在大陸工作的高階主管，他推薦我唸會計系，因為不論是公家跟私人公司都需要會計，而且如果考上會計師，薪水其實不錯，他也有說像他們當主管的人不會看會計報表也是很麻煩的。還有那時我才發現我比較不適合財金的工作型態(大部分都到銀行工作，就算是主管還是要推銷東西，但並不是說財金系不好，只是比較不適合我)，所以我的目標就變成會計系了。所以可以多請教長輩(尤其是從事相關行業的)相關科系的問題，並且配合看大學的課程，才會比較清楚那個科系是不是自己想要的，也可以去請教輔導室的老師(要約時間)。
- 5.但因為學測英文的分數不夠高，所以到了經濟學系(所以說商學院的英文很重要)。



補充

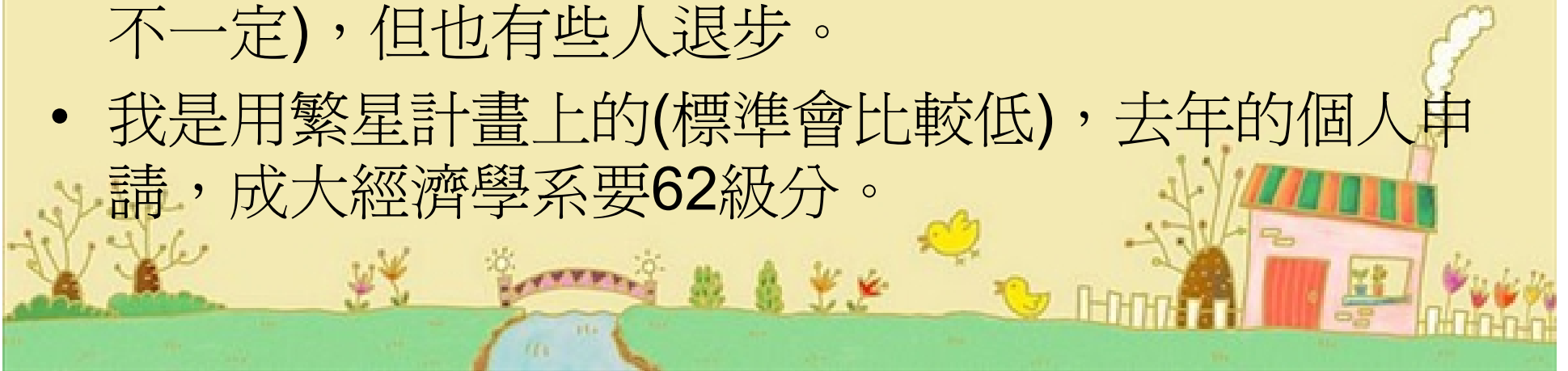
經濟學系在成大是在社會科學院，但他是商學院之母，所學的是較偏理論的東西(公民第4冊所學的就是它的基礎)，工作沒有像會計那樣好找，所以我未來會輔修會計。財金系、企管系會學統計、會計、經濟、微積分等，什麼都學，但就不會學得那麼深入了。中興大學的財金系有分成四大專長選修(大概是大二、大三吧)：①財務管理②投資與風險管理③企業評價④財務工程。



我的學測成績

國文	英文	數學	社會	自然	總級分
14	12	10	13	9	58
頂標	前標	頂標	前標	均標	前標

- 高三上**2**次學測的模考總級分都是**52**級分(那時大概全校排名是**10**幾、**20**幾名)，大部分人會進步(進步幅度不一定)，但也有些人退步。
- 我是用繁星計畫上的(標準會比較低)，去年的個人申請，成大經濟學系要**62**級分。



祝

學弟妹們都能考上自己的理想校系！
只要努力，陽明也是可以翻身的，
但高三要持續努力跟拚下去喔！

